

Balance de cuisine électronique



Reference : MEN376
Version : 1.6
Langage : Français

Notice d'utilisation

Vous venez d'acquérir un produit de la marque LIVOO et nous vous en remercions. Nous apportons un soin particulier au design, à l'ergonomie et à la simplicité d'usage de nos produits. Nous espérons que ce produit vous donnera entière satisfaction :

Cette notice d'utilisation est également disponible sur notre site www.livoo.fr

Veuillez lire attentivement cette notice avant d'utiliser votre balance de cuisine.

Conservez cette notice pour tout besoin de référence ultérieure.

1. Cette balance de cuisine est destinée à un usage domestique uniquement. Tout autre usage (médical ou commercial) est exclu.
2. Posez toujours la balance sur une surface horizontale, plane et stable. Ne placez pas la balance sur le rebord d'une table ou d'un plan de travail.
3. La balance est un appareil de pesage électronique de haute précision : utilisez-la avec soin. N'essayez pas de la démonter et évitez les fortes vibrations et les chocs.
4. N'appuyez pas dessus, ne la laissez pas tomber, ne laissez pas tomber d'objets sur le plateau en inox.
5. Ne stockez pas d'objets sur l'appareil.
6. N'exposez pas l'appareil à la lumière directe du soleil. Tenez-le éloigné de toute source de chaleur et de l'humidité.
7. Veuillez-vous assurer que les enfants ne jouent pas avec l'appareil.
8. Ne surchargez pas la balance (capacité maximale : 5 Kg).
9. Si le résultat s'affiche de façon incorrecte, vérifiez si les piles et les points de contact se touchent bien. Remplacez les piles si la balance n'a pas été utilisée depuis longtemps, puis essayez à nouveau. Vérifiez que les piles soient correctement insérées.
10. Évitez d'utiliser la balance de cuisine dans des endroits où des champs magnétiques pourraient interférer avec les informations transmises par la balance.
11. Lorsque vous déplacez la balance à un endroit présentant un écart de température de plus de 10°C, laissez-la reposer pendant au moins deux heures avant de la mettre en marche.
12. N'immergez jamais l'appareil dans l'eau ou tout autre liquide et ne l'exposez pas à des éclaboussures d'eau.

Caractéristique du produit

- Le système de capteurs à jauge de contrainte de haute précision garantit des résultats de pesage plus précis
- Capacité maximale : 5kg
- Division: 1g
- Fonction tare
- Arrêt automatique
- Indication de surcharge / Pile usagée
- Unité de poids : g/oz/ml/lb.oz
- Alimentée par piles 2 X AAA

Fonctions des boutons

Touche ON/OFF/TARE : Touche marche/ Arrêt/ remise à zéro

Touche UNIT : changement d'unité de mesure (g/oz/ml/lb.oz)

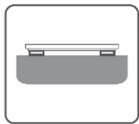
Utilisation

1. Placez la balance sur une surface solide, propre et plane


Notice d'utilisation

2. Appuyez le bouton "ON/OFF " pour allumer la balance, et elle sera prête à être utilisée lorsque l'écran LCD affichera "0g" après "affichage complet"
3. Appuyez sur le bouton "UNIT" et vous pouvez choisir parmi les unités : g/oz/ml/lb.oz
4. Placez le récipient que vous voulez peser sur la plate-forme de la balance et le poids sera affiché sur l'écran.
5. Appuyez sur le bouton "ON/OFF " pour effacer le poids des objets sur la plate-forme et l'écran affichera « Tare » et « 0g ». Ensuite, mettez les aliments dans le récipient pour les peser. Puis appuyer sur "ON/OFF" à chaque ajout d'ingrédient.
6. Maintenez appuyé le bouton "ON /OFF" pour éteindre la balance si vous n'avez plus besoin de peser ou bien elle s'éteindra automatiquement après un instant.

Nettoyage et entretien de la balance




1. Placez la balance sur une surface solide et plane avant de l'utiliser.
2. Évitez de cogner ou de faire tomber la balance afin d'éviter de l'endommager.
3. Ne surchargez pas la balance ou ne placez pas des choses lourdes dessus lorsqu'elle est éteinte.



1. Entretenez la balance avec soin, c'est un instrument électronique de haute précision.
2. N'immergez pas le produit dans l'eau ou tout autre liquide. Veuillez le garder sur une surface sèche.
3. Nettoyez la balance avec un chiffon doux et humide. Séchez avec un chiffon doux et sec. Ne pas utiliser de produits chimiques ou abrasifs.
4. Veillez à ne pas faire pénétrer l'eau dans le corps de l'appareil.



Mise au rebut correcte de l'appareil
(Equipement électrique et électronique)

 (Applicable dans l'Union européenne et dans les autres pays d'Europe qui ont adopté des systèmes de collecte séparés)

La directive Européenne 2012/19/UE sur les Déchets des Equipements Electriques et Electroniques (DEEE), exige que les appareils ménagers usagés ne soient pas jetés dans le flux normal des déchets ménagers.

Les appareils usagés doivent être collectés séparément afin d'optimiser le taux de récupération et le recyclage des matériaux qui les composent et réduire l'impact sur la santé humaine et l'environnement.

Le symbole de la poubelle barrée est apposé sur tous les produits pour rappeler les obligations de la collecte séparée.

Les consommateurs devront contacter les autorités locales ou leur revendeur concernant la démarche à suivre pour l'enlèvement de leur appareil.



LIVOO

BP 61071

67452 Mundolsheim